

Фасады

thermo / structured / surface

CLEAF



Гладкий



Рамка вертикальная без наполнения



Рамка вертикальная



Рамка горизонтальная



Кант вертикальный



Кант горизонтальный





Гладкий



Рамка вертикальная без наполнения



Рамка вертикальная



Рамка горизонтальная



Кант вертикальный



Кант горизонтальный





Гладкий



Рамка вертикальная без наполнения



Рамка вертикальная



Рамка горизонтальная



Кант вертикальный



Кант горизонтальный





Гладкий



Рамка вертикальная без наполнения



Рамка вертикальная



Рамка горизонтальная



Кант вертикальный



Кант горизонтальный





Гладкий



Рамка вертикальная без наполнения



Рамка вертикальная




Рамка горизонтальная



Кант вертикальный



Кант горизонтальный





Гладкий



Рамка вертикальная без наполнения



Рамка вертикальная



Рамка горизонтальная



Кант вертикальный



Кант горизонтальный





Гладкий



Рамка вертикальная без наполнения



Рамка вертикальная



Рамка горизонтальная



Кант вертикальный




Кант горизонтальный






Гладкий



Рамка вертикальная без наполнения




Рамка вертикальная



Рамка горизонтальная



Кант вертикальный



Кант горизонтальный





Гладкий



Рамка вертикальная без наполнения



Рамка вертикальная



Рамка горизонтальная



Кант вертикальный



Кант горизонтальный





Гладкий



Рамка вертикальная без наполнения



Рамка вертикальная



Рамка горизонтальная



Кант вертикальный



Кант горизонтальный





Гладкий



Рамка вертикальная без наполнения




Рамка вертикальная



Рамка горизонтальная



Кант вертикальный



Кант горизонтальный





Гладкий



Рамка вертикальная без наполнения



Рамка вертикальная



Рамка горизонтальная



Кант вертикальный



Кант горизонтальный





Гладкий



Рамка вертикальная без наполнения



Рамка вертикальная



Рамка горизонтальная



Кант вертикальный



Кант горизонтальный





Гладкий



Рамка вертикальная без наполнения



Рамка вертикальная



Рамка горизонтальная



Кант вертикальный



Кант горизонтальный






Гладкий



Рамка вертикальная без наполнения



Рамка вертикальная




Рамка горизонтальная



Кант вертикальный



Кант горизонтальный






Гладкий



Рамка вертикальная без наполнения



Рамка вертикальная




Рамка горизонтальная



Кант вертикальный



Кант горизонтальный






Гладкий



Рамка вертикальная без наполнения



Рамка вертикальная



Рамка горизонтальная



Кант вертикальный



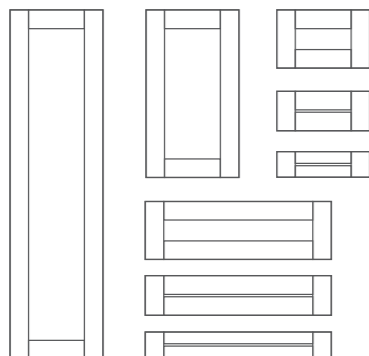
Кант горизонтальный



ТАБЛИЦА ФАСАДОВ.

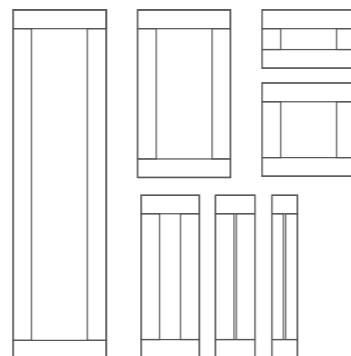
Тип фасада		Наполнение (филенка)					Ограничения по размерам		
		8 мм	10 мм	18 мм	4 мм (стекло)	Наполнение заказчика	Комбинация разных цветов рамки и наполнения	Минимальная высота	Минимальная ширина
Тип фасада	Рамка вертикальная	•	•	•	•	•	•	110 мм	250 мм
	Рамка горизонтальная	•	•	•	•	•	•	250 мм	110 мм
	Кант вертикальный			•			•	110 мм	250 мм
	Кант горизонтальный			•			•	250 мм	110 мм
	Гладкий	Выполняется без рамки						Мин размер 150 мм x 50 мм	

Рамка вертикальная



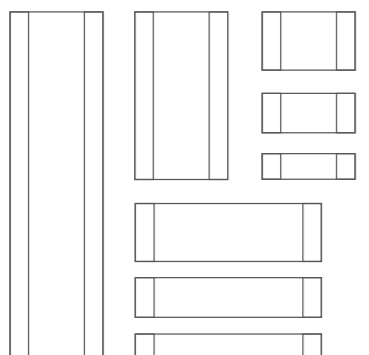
Описание:
Наполнение (филенка) может быть любого цвета и иметь толщину 4мм, 8мм, 10мм и 18мм.
Минимальные размеры фасада: высота 110мм, ширина 250мм

Рамка горизонтальная




Описание:
Наполнение (филенка) может быть любого цвета и иметь толщину 4мм, 8мм, 10мм и 18мм.
Минимальные размеры фасада: высота 250мм, ширина 110мм

Кант вертикальный



Описание:
Наполнение (филенка) может быть любого цвета и иметь толщину **только 18мм**.
Минимальные размеры фасада: высота 110мм, ширина 250мм

Кант горизонтальный



Описание:
Наполнение (филенка) может быть любого цвета и иметь толщину **только 18мм**.
Минимальные размеры фасада: высота 250мм, ширина 110мм

Вариант фасада - Гладкий

Минимальные размеры фасада: высота 150мм, ширина 50мм



CLEAF

thermo / structured / surface

Фасады